

Baromètre de la générosité 2023

La générosité des Français tient bon dans un contexte difficile

Le Baromètre de la générosité 2023, réalisé par Novos pour France générosités et avec le soutien de La Banque Postale, révèle une progression timide des dons en 2023, avec +2,1% par rapport à 2022. Les Français ont maintenu leur soutien aux causes et aux organisations d'intérêt général, dans la mesure de leur possibilité dans un contexte encore marqué par un fort taux d'inflation. Cette solidarité en actes résistera-t-elle face à l'augmentation des besoins des plus fragiles et la multiplication des urgences ?

La générosité se défend face à l'inflation

La croissance de la générosité des Français est de **2,1% en 2023 en euros courants**, en légère progression par rapport à 2022¹. Un résultat d'autant plus modeste qu'il ne compense par l'effet de l'inflation. En calculant l'évolution des dons **en euros constants, on constate en effet une chute de 2,4% en 2023** par rapport à 2022. On comprend aisément les difficultés des associations et des fondations qui font face à la fois à une augmentation des bénéficiaires et une hausse de leurs coûts directs.

En 2023, on continue d'observer une baisse des dons inférieurs à 150 euros : -2,7% par rapport à 2022. Les très petits dons étant les plus en recul, avec **une baisse de 8,1% pour les dons inférieurs à 50 euros**. Les donateurs souffrant pour beaucoup encore d'un moindre pouvoir d'achat.

D'année en année, la baisse constante des plus petits dons dénote un changement progressif de la générosité en France, portée par des ménages plus aisés qui résistent mieux aux crises successives. En effet, les dons de moins de 150 euros représentent 42% de la collecte en 2023, contre 72% en 2004.

La générosité face à la multiplication des urgences

En 2023 deux urgences médiatisées ont suscité un élan de générosité des Français. En intégrant les dons sur les appels d'urgence médiatisée dans les données du Baromètre, on observe que la part des **dons urgences « séismes Turquie-Syrie & Maroc » a représenté 4,4% de la collecte totale** en 2023.

Une année qui est malheureusement dans la continuité de 2022 et 2020, également marquées par des situations d'urgence auxquelles les Français ont répondu présents :

- La part des dons Urgence « Ukraine » a représenté 4,6% de la collecte 2022
- La part des dons Urgence « COVID » a représenté 5,6% de la collecte 2020

On notera également des alertes plus structurelles et fortement médiatisées qui se multiplient notamment face à l'augmentation de la précarité chez les plus fragiles.

¹ Ce chiffre n'intègre pas les dons sur les appels d'urgences médiatisées qui font l'objet d'une analyse à part dans le Baromètre.

La générosité face à un contexte économique et social difficile

Face à un contexte économique et social difficile, un don régulier permet d'inscrire les programmes d'action des organisations d'intérêt général dans la durée et d'anticiper le nombre de bénéficiaires qui pourront être soutenus.

Ainsi, la part des dons réguliers effectués par prélèvement automatique représente près de 45% de la collecte en 2023. Un mode de soutien qui séduit de plus en plus de Français (+4,3% en 2023 par rapport à 2022) et qui témoigne de la confiance des donateurs envers les associations et fondations.

Les organisations d'intérêt général sont sous pression devant la croissance des besoins de solidarité, l'augmentation de leurs charges et la diminution de leurs ressources notamment publiques. **Elles auront en 2024, d'autant plus besoin du soutien durable de leurs donateurs.**

Baromètre de la générosité 2023, France générosités, mai 2024

Cette étude est réalisée par Novos pour France générosités, avec le soutien de La Banque Postale.

Elle se base sur les données de collecte de 56 associations et fondations sur la période de 2004 à 2023, cumulant plus d'1 milliard d'euros de dons en 2023.

Le périmètre de référence de cette étude porte sur les dons des particuliers hors legs, dons supérieurs à 250 k€ et dons sur appel d'urgence médiatisée.

A propos de France générosités

Syndicat professionnel des associations et fondations faisant appel à la générosité du public, France générosités représente et défend les intérêts du secteur auprès des pouvoirs publics, accompagne ses membres et développe les générosités en France.

Ses membres sont des organisations engagées au service de toutes les causes d'intérêt général : l'accès aux droits pour tous, la protection de l'environnement et des animaux, la lutte contre la précarité, la solidarité en France et à l'international, la recherche médicale ou encore l'accès à la santé, à l'éducation et à la culture pour tous. www.francegenerosites.org

Baromètre de la générosité 2023

Chiffres clés

La générosité des français résiste en 2023

Total des dons, en euros (hors urgence)

Les dons des particuliers aux organisations d'intérêt général **ont progressé de +2,1% en 2023** par rapport à 2022.

Une progression qui s'inscrit cependant dans une année encore marquée par une de forte inflation. En calculant l'évolution des dons en euros constants, on constate une baisse de -2,4% en 2023.



Focus sur les urgences médiatisées

Part des urgences médiatisées dans le total des dons, en euros courants (avec urgence)

La part des **dons urgences « séismes Turquie-Syrie & Maroc »** représente **4,4%** de la collecte totale en 2023.

Cette mobilisation des Français pour soutenir l'action des organisations mobilisées dans les situations d'urgence médiatisée s'observe également en 2022 et 2020.

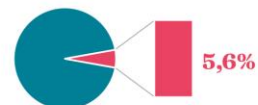
2023
Urgences «séismes Turquie-Syrie et Maroc»



2022
Urgence «Ukraine»

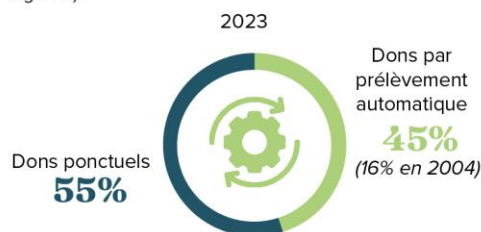


2020
Urgence «Covid»



Part croissante des dons réguliers

Part des dons réguliers par prélèvement automatique et dons ponctuels dans le total des dons, en euros courants (hors urgence)

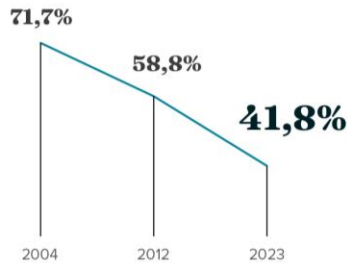


Evolution des dons par prélèvement automatique en euros courants (hors urgence)

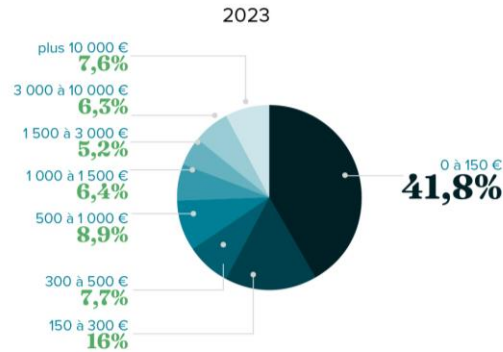


Poursuite de la baisse des petits dons

Evolution de la part des dons <150€ entre 2004 et 2023 (hors urgence)

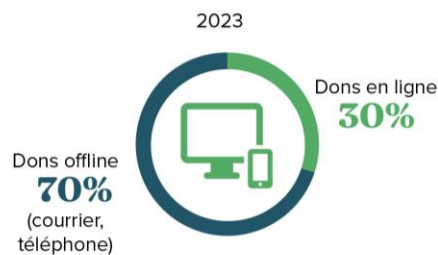


Dons ponctuels par tranche de montant, en euros courants (hors urgence)

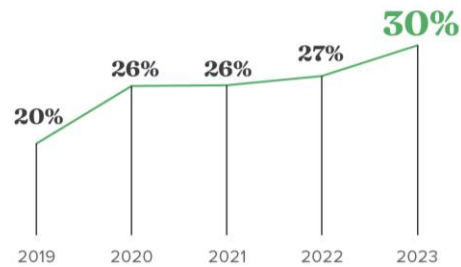


Accélération de l'essor du digital

Part des dons en ligne et offline dans le total des dons ponctuels, en euros courants (hors urgence)




Evolution de la part des dons ponctuels en ligne



Un dernier trimestre toujours décisif

Total des dons, en euros courants (hors urgence)



Source : Baromètre de la générosité 2023, France générosités, mai 2024

Cette étude est réalisée par Novos pour France générosités, avec le soutien de La Banque Postale.

Elle se base sur les données de 56 associations et fondations sur la période de 2004 à 2023, cumulant plus d'1 milliard d'€ de dons en 2023.

Le périmètre de cette étude porte sur les dons des particuliers hors legs, dons supérieurs à 250 k€ et dons sur appel d'urgence médiatisée.