

# MODES DE PAIEMENT DU DON EN LIGNE

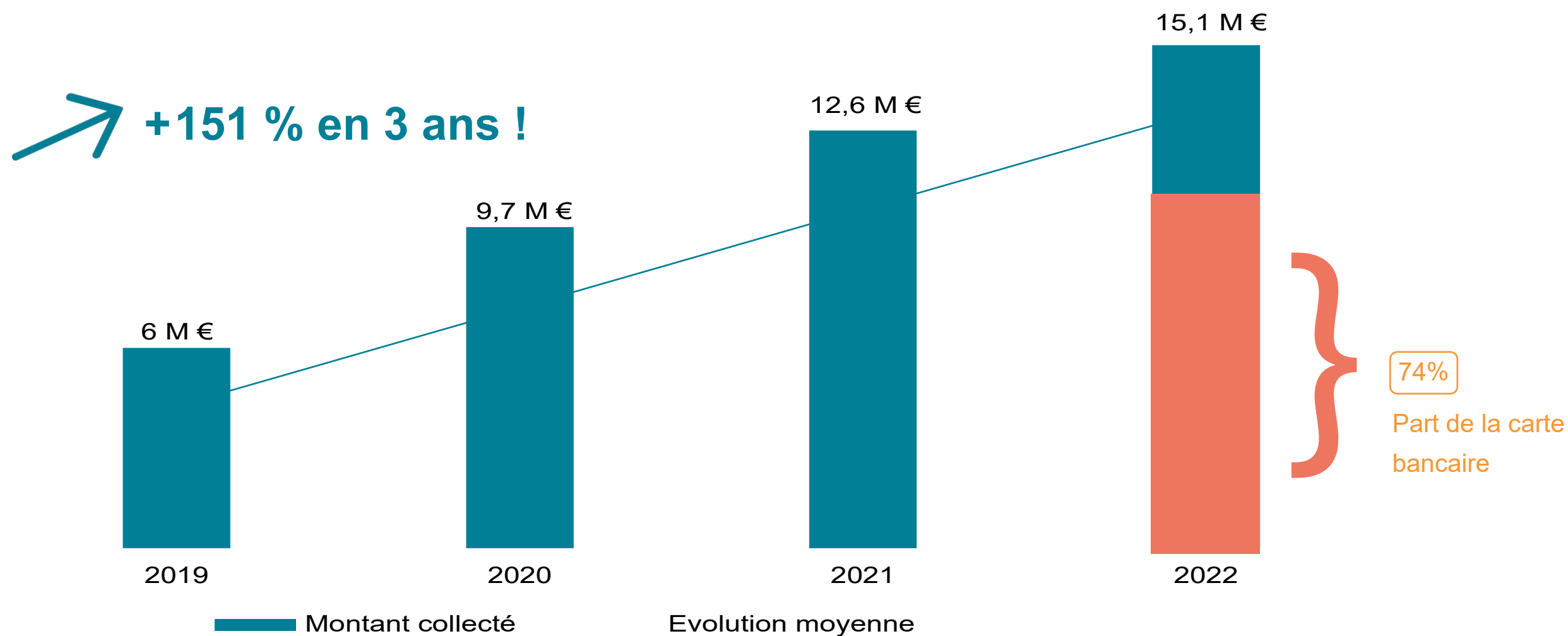
Chiffres clés de l'étude 2023

*Focus dons récurrents*



# ÉVOLUTION DES DONS RÉCURRENTS EN LIGNE

Montant collecté en dons récurrents de 2019 à 2022



+ 151 % de montants de dons récurrents de 2019 à 2022 sur les 5 plateformes de formulaires de dons pour 2,2 millions de récurrences de dons sur ces 4 années !

# 4 MODES DE PAIEMENT POUR LES DONS RÉCURRENTS

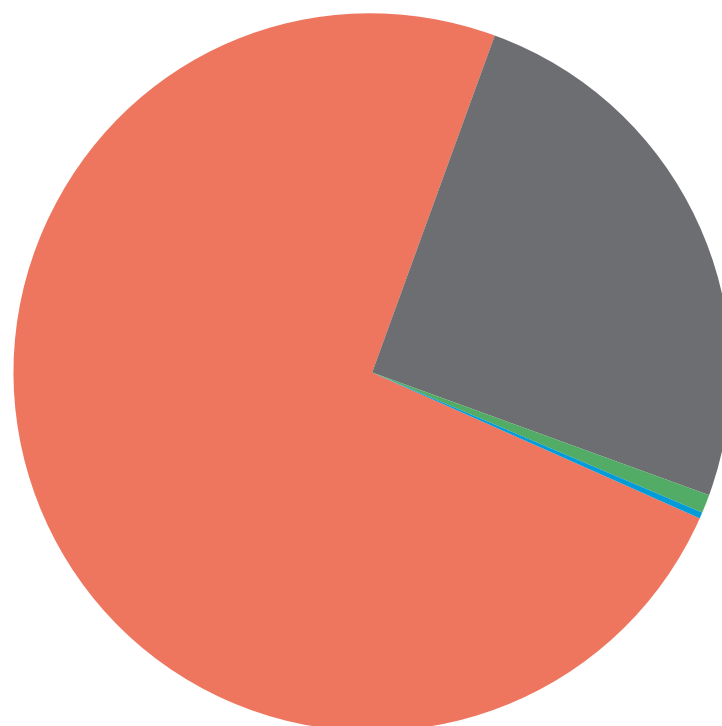
Répartition des montants collectés par mode de paiement en 2022



Carte bancaire

**74%** soit 11,2 millions €

**SEPA** **25%** soit 3,8 millions €



Paypal



Apple pay

**Attention**

Seul le SEPA semble capable de challenger la carte bancaire sur les dons récurrents de la collecte en ligne des OSBL !

Des analyses plus complètes ont été réalisées pour voir la place réelle du SEPA au sein des grandes ONG.  
→ L'analyse complète sur le site [francegenerosites.org](https://francegenerosites.org).

# DON MOYEN PAR RÉCURRENCE EN 2022



21,3 €

S~~€~~PA

15,6 €



14,5 €

Apple Pay

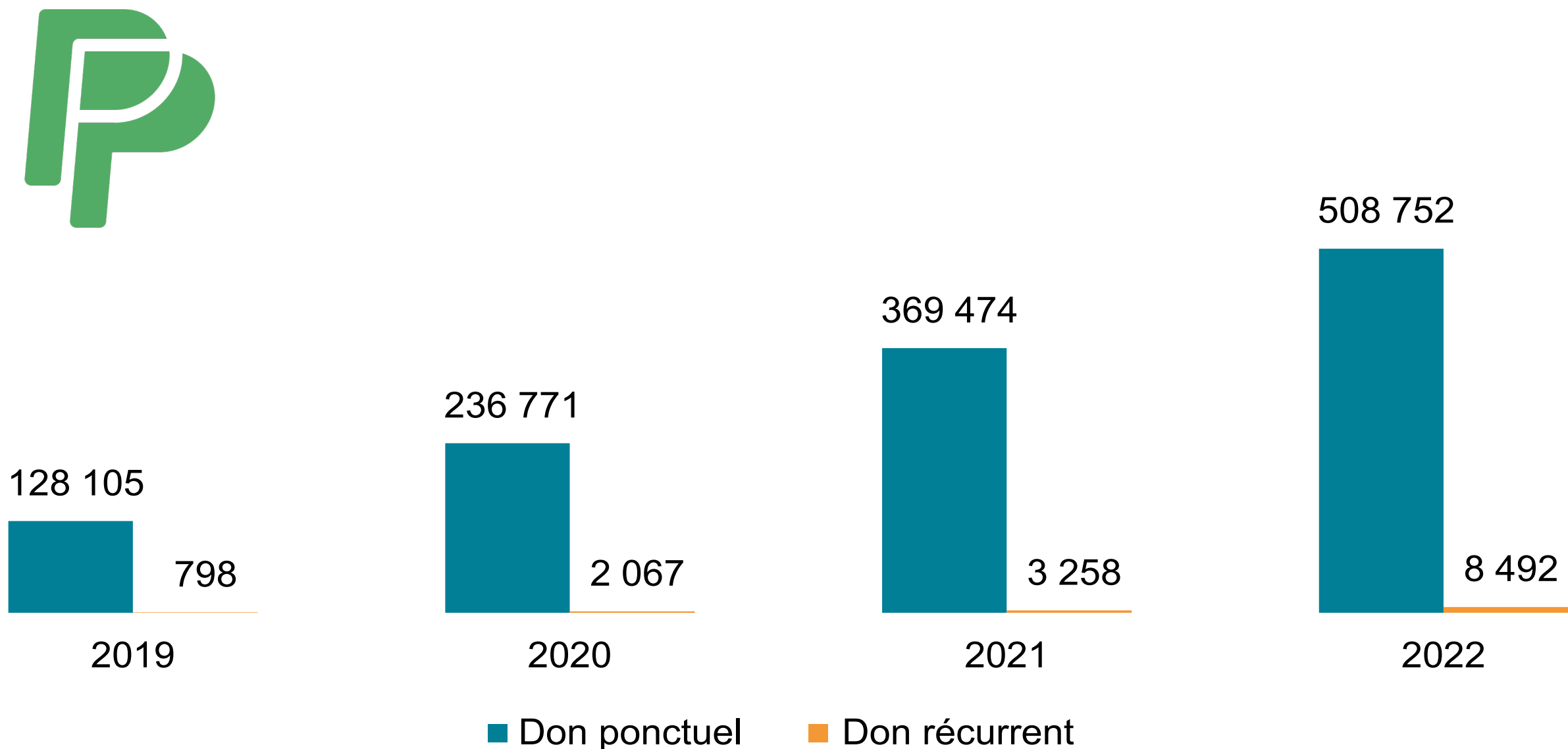
13,9 €

- 41%

Baisse depuis 2019 due  
à un effet de volume  
grandissant

# PAYPAL : UN FORT POTENTIEL DE TRANSFORMATION ?

Nombre de récurrence de dons faits avec Paypal depuis 2019



Paypal a un avenir prometteur, le nombre d'OSBL proposant ce mode de paiement ayant évolué de 7 à 31 en 3 ans. Le don récurrent ne représente que 2 % du volume des dons Paypal (graphique ci-dessus) et seulement 123 k € en 2022 en récurrent contre les 49 M d'€ collectés en ponctuel avec Paypal en 2022 !

POUR PLUS D'INFORMATIONS  
RENDEZ-VOUS SUR  
FRANCEGENEROSITES.ORG

